


Das große Syltbuch für Kinder

Von Claas Janssen
und Thomas Gallien



HINSTORFF

Hier ist ja alles voller Inseln! Weißt du, wie sie heißen und wo genau Sylt liegt?

Verbinde bitte die großen Inseln mit den richtigen Namen.

1 Spiekeroog

2 Wangerooge

3 Amrum

4 Helgoland

5 Pellworm

6 Norderney

7 Langeoog

8 Juist

9 Sylt

10 Baltrum

11 Rømø

12 Borkum

13 Föhr

Sylt gehört zu Nordfriesland, ist die größte in der Nordsee liegende Insel Deutschlands und die viertgrößte bei uns überhaupt. Nur Rügen, Usedom und Fehmarn brauchen mehr Platz – aber die tummeln sich in der Ostsee. Nirgendwo sonst in Deutschland kann man näher am Nordpol sein als hier (es sind nicht einmal 4.000 Kilometer).

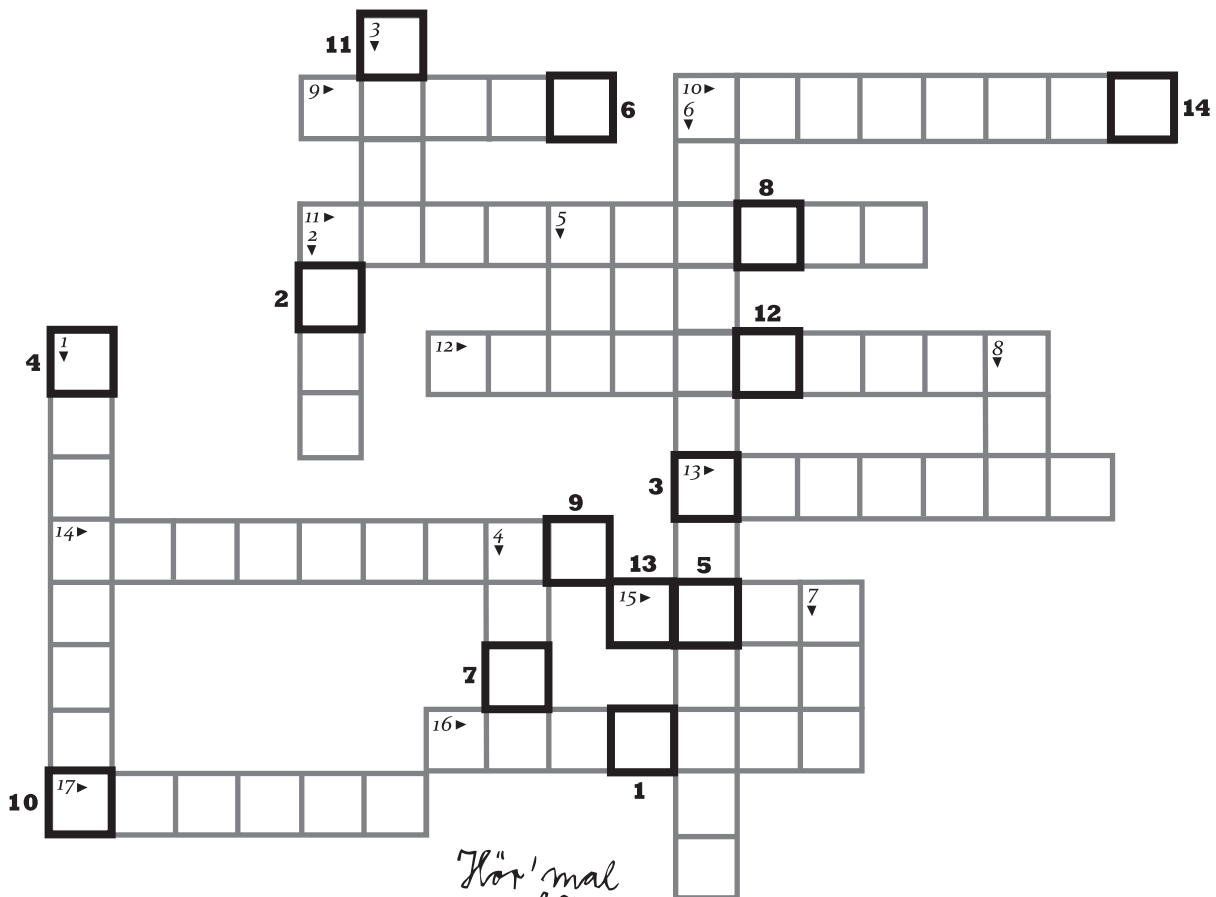


Schaffst du das Sylt-Kreuzworträtsel?

Kleine Lösungswort-Hilfe: Mit ihm kommst du über das Wasser, ohne nass zu werden!

- Senkrecht**
- 1 Ist 5.000 Jahre alt und besteht aus großen Steinen
 - 2 Nördlicher als in diesem Ort kann man in Deutschland nicht wohnen
 - 3 Ist es stürmisch, kann es sein, dass sie zu wandern beginnt
 - 4 Auf sie hat Wasser keine Lust
 - 5 Diesen Fisch gibt 's hier nur im Sylt-Aquarium, also keine Angst!
 - 6 Da nur loslaufen mit einem, der weiß, wo 's langgeht
 - 7 Es hat keine Beine und kommt trotzdem voran – wenn du es trittst
 - 8 Trinken auch Nordfriesen


- Waagerecht**
- 9 Ist zwar größer als Sylt, hat aber in der Nordsee nichts zu suchen
 - 10 Liebt den Matsch, ist aber viel, viel kleiner als ein Schwein
 - 11 Geht er aus, so können Schiffe schnell stranden
 - 12 Es kann fliegen, auf dem Wasser schwimmen und wie ein Auto fahren
 - 13 Ohne sie wäre Sylt keine Insel
 - 14 Sie waren mal hier zu Besuch, aber es wurde ihnen bald zu warm
 - 15 Größer als ein See und nicht so süß
 - 16 Ein Tier – keine Meerkatze –, das Sandbänke mag
 - 17 Läutet auch dann, wenn ihr Turm abseits steht



Lösungsbuchstaben hier eintragen:


1	2	3	4	5	6	7	8	9	10

Wenn nicht, dann sieht's am Strand gleich anders aus. Finde die 14 Unterschiede.

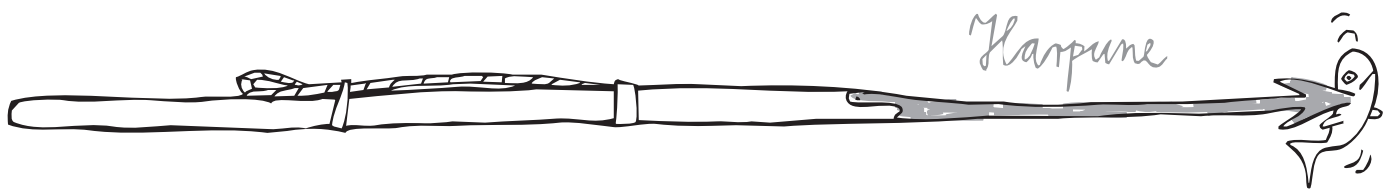


Und warum heißt es Rotes Kliff? Weil es rostet. Denn der Boden ist eisenhaltig. Allerdings kann man die Färbung tagsüber meist nicht erkennen. Da sieht die Erde nach Erde aus. Aber beim Sonnenuntergang ...

Das alles hat früher mal eine große Rolle ...



Raddampfer
Freya



Harpune

Wie groß waren die Fische, die mit so einer doppel­flü­gi­gen Harpune von Sylter Fischern gefangen wurden?

2a Sehr groß! Damit wurden näm­lich Wale gejagt.

2b Das ist gar keine Harpune, sondern ein Zahnstocher des ein­zi­gen Sylter Riesen.

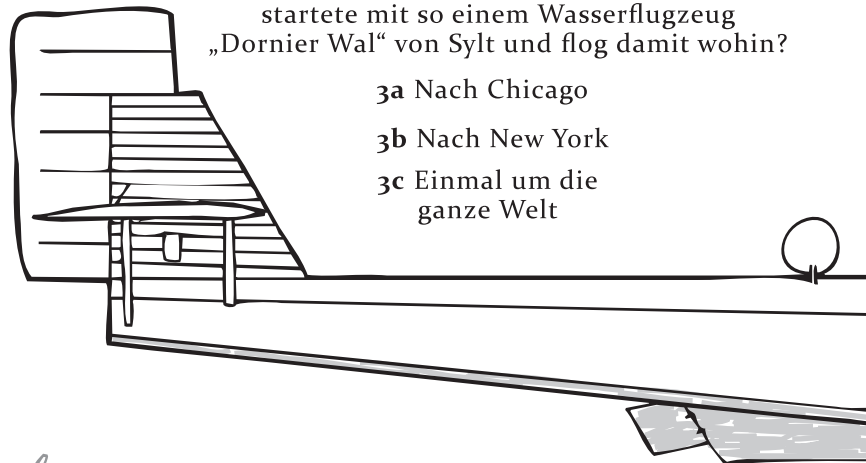
2c So 20 - 30 cm, damit wurden Schollen im flachen Wasser gefangen.

Der Flugpionier Wolfgang von Gronau startete mit so einem Wasserflugzeug „Dornier Wal“ von Sylt und flog damit wohin?

3a Nach Chicago

3b Nach New York

3c Einmal um die ganze Welt



Inselbahn



Was war das Besondere an der Sylter Inselbahn?

4a Die Passagiere saßen in einem verlängerten Wohnwagen.

4b Die Bahn fuhr nur bei Sonnenschein und Rückenwind.

4c Sie war ein Eigenbau aus LKW und Bus und hatte Schienenräder.

... gespielt für Sylt. Aber warum?

Der Raddampfer „Freya“ pendelte von 1904 bis 1927 zwischen dem Festland und Sylt. Warum?

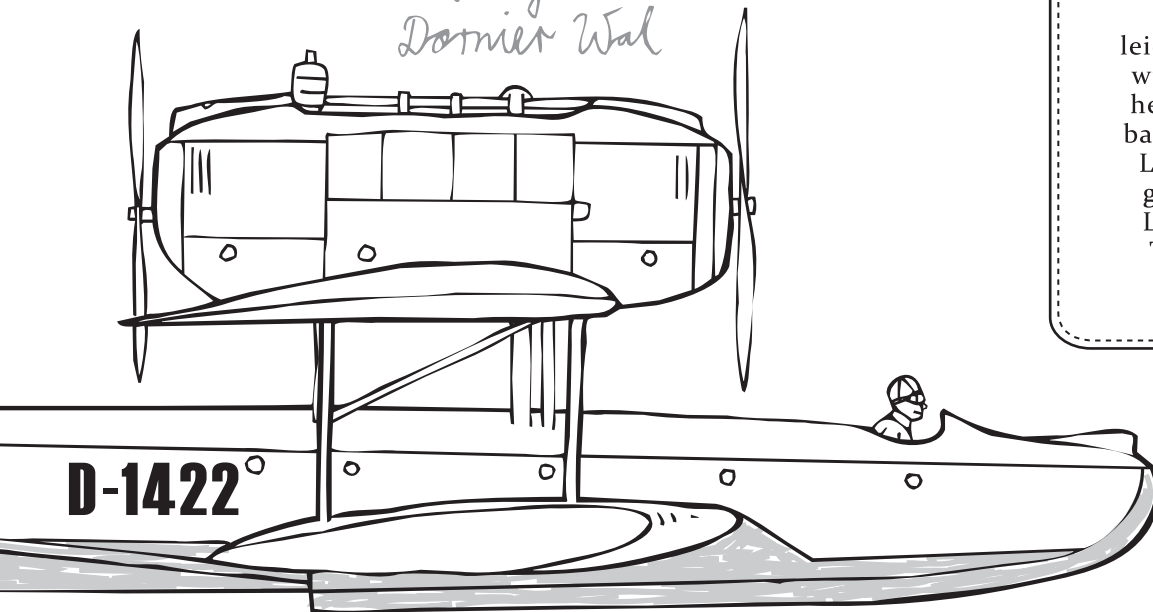
1a Er verschlechte die vielen dicken Fische in der Fahrrinne.

1b Er wurde für Passagiertransport und Versorgung genutzt bis zum Bau des Hindenburgdamms.

1c Er konnte das am Strand angespülte Treibholz verfeuern.



Flugboot
Dornier Wal



Vor gut 100 Jahren wurde es auf Sylt lauter, als immer mehr Maschinen auf die Insel kamen, um das Leben dort leichter zu machen. Auch davor wussten sich die Bewohner zu helfen: Schon vor 6000 Jahren bauten sie Geräte, ohne die das Leben erst gar nicht möglich gewesen wäre. Sie betrieben Landwirtschaft, hielten sich Tiere – und mussten jagen, um sich zu ernähren.


Männer und Frauen zogen sich (getrennt, das war damals so) zum Schwimmen in solchen Badekarren um, weil ...

5a ... Männer und Frauen sich beim Umziehen und Baden nicht sehen sollten.


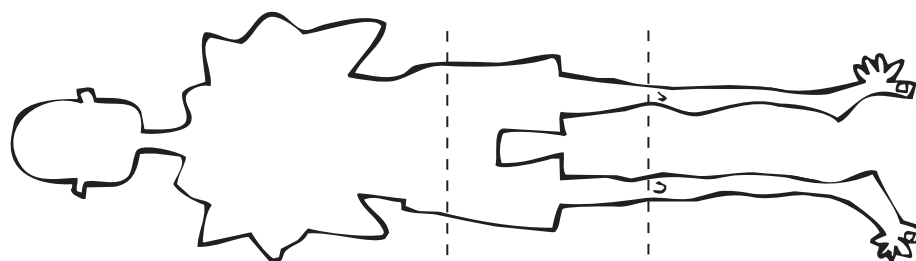
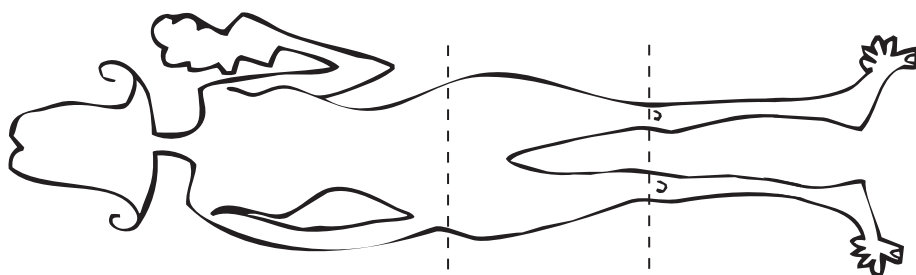
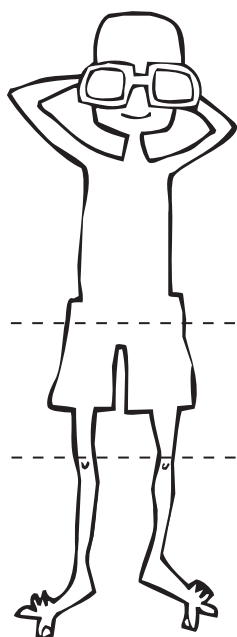
5b ... niemand sehen sollte, wieviel Torte sie in letzter Zeit gegessen hatten.

5c ... sie sonst ihre Kleidung nicht wieder gefunden hätten.

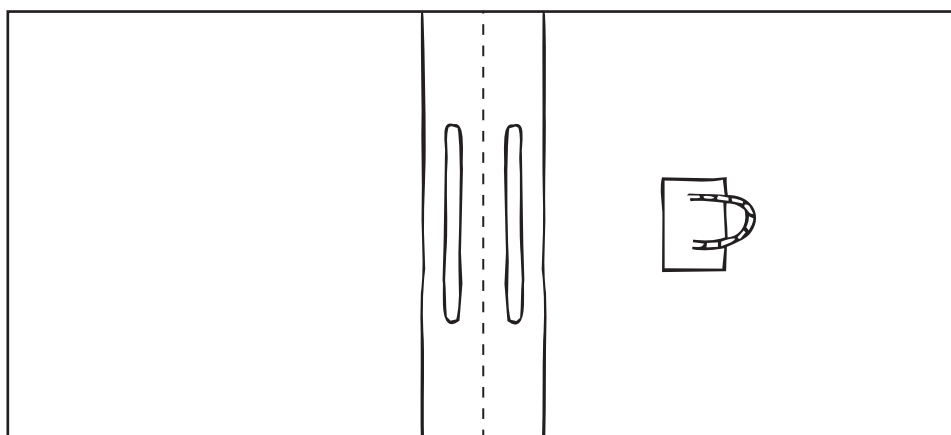
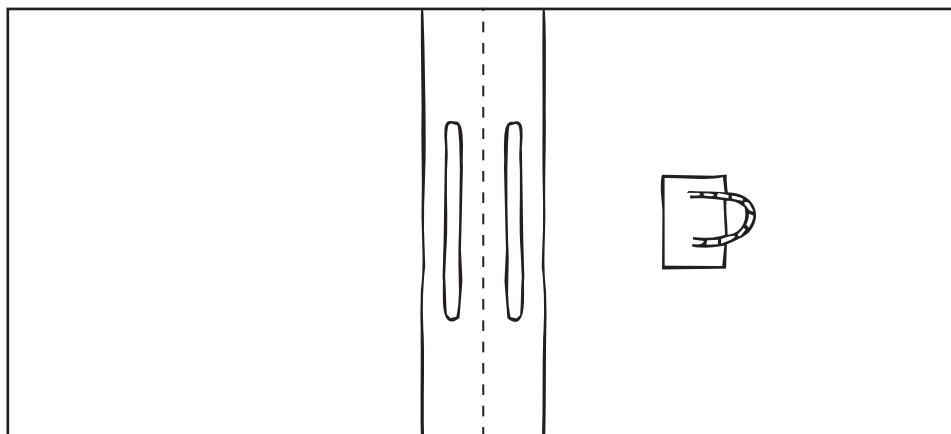
Badekarren



Damit du den schönen Urlaub auf Sylt nicht vergisst, kannst du jetzt deinen eigenen Strandkorb basteln.



Manche Experten streiten immer noch darüber, wer den ersten Strandkorb entwickelt hat. Nachgewiesen ist, dass sich schon vor über 400 Jahren Menschen in Körbe setzten. Am Strand tun sie das aber erst seit knapp 150 Jahren, angeblich anfangs in Ostfriesland – so die Experten. Sicher ist: Auch auf Sylt werden die Körbe hergestellt, in denen Urlaubsträume wahr werden ...



Und dann dich und Papa und Mama reinsetzen.

1. Ergänzen:

Zeichne die Figuren zu Ende und bekleide sie.

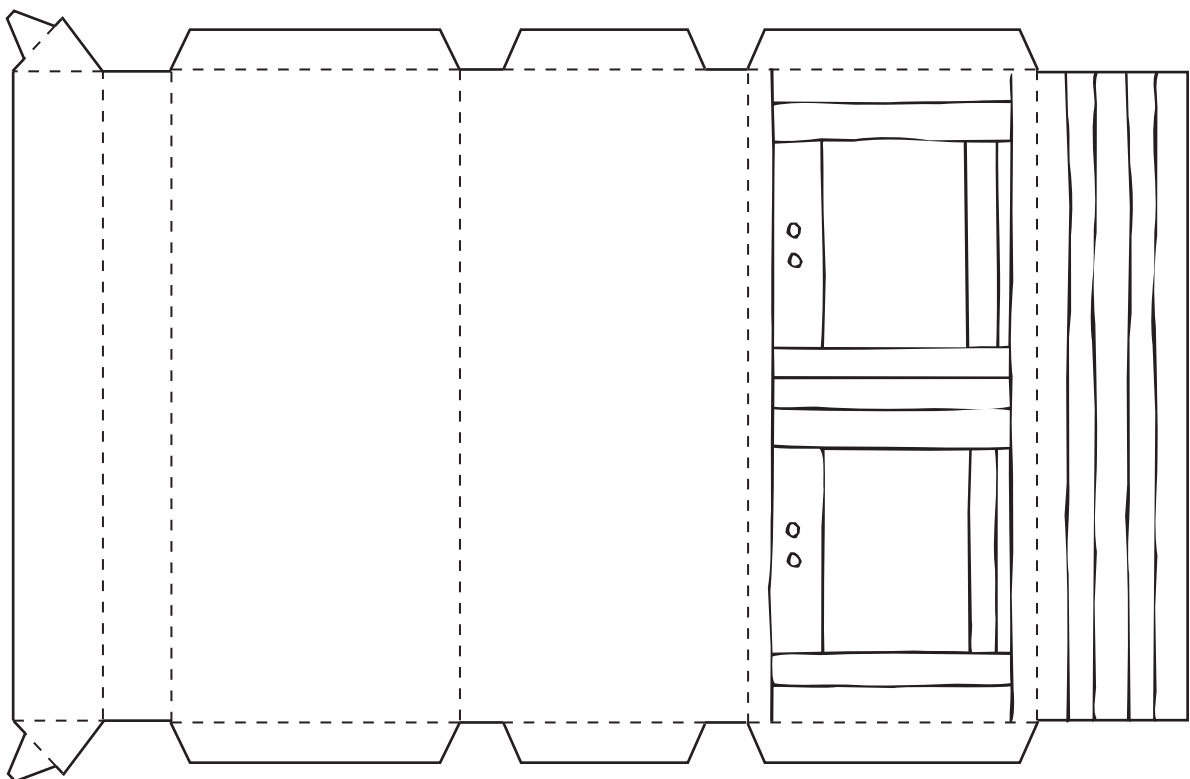
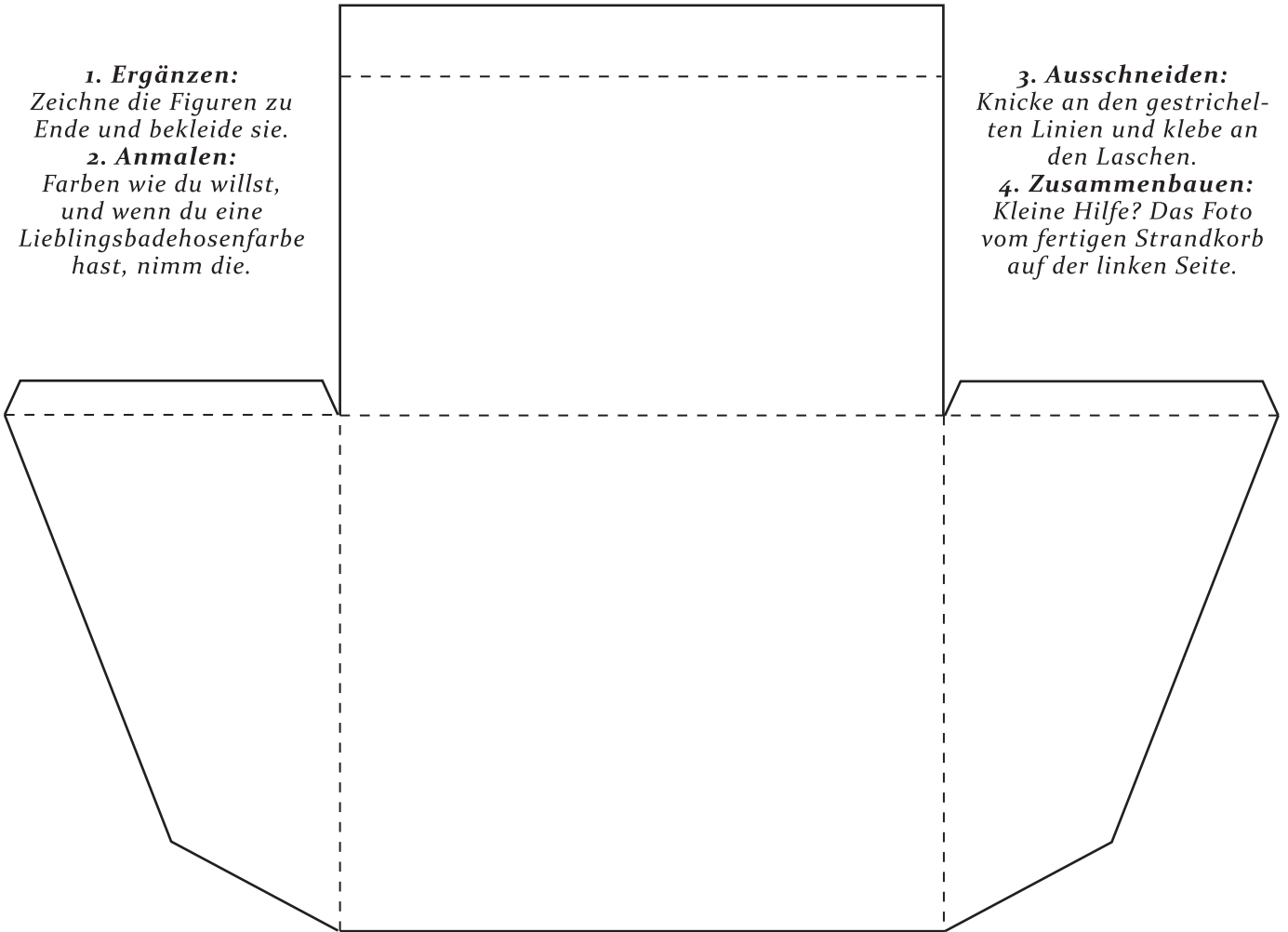
2. Anmalen:

Farben wie du willst, und wenn du eine Lieblingsbadehosenfarbe hast, nimm die.


3. Ausschneiden:

Knicke an den gestrichelten Linien und klebe an den Laschen.


4. Zusammenbauen:
Kleine Hilfe? Das Foto vom fertigen Strandkorb auf der linken Seite.



An der Strandpromenade von Westerland gibt es ein großes Appartementhaus mit vielen Wohnungen.



Zeichne doch mal, was die Bewohner so alles auf ihren Balkonen machen.



Westerland ist der Hauptort auf Sylt. Fast 10.000 Menschen leben hier. Die Züge vom Festland enden im Bahnhof, es gibt Geschäfte, ein Meerwasserschwimmbad und viele Hotels. Darunter auch solche, die ganz schön hoch sind. Was das Meer aber nicht zu stören scheint: Es verschwindet auch am Strand von Westerland nur bei Ebbe und kommt bei Flut dann doch immer wieder zurück.


Beim Vergraben seines Schatzes hat der Pirat so viel Rum getrunken, dass du ihm jetzt helfen musst, die Schatzinsel wieder zu finden.

Welche ist die richtige?



- A ist
- B ist
- C ist
- D ist
- E ist

Wer keine Angst vor schwarzen Füßen hat, gewinnt den Schatz.



Sofort zum Anfang

Hier geht's los

Nil!!
ohne
Watt=
führer

Ohne Wattführer einfach so loszugehen, ist SEHR leichtsinnig, weil du dabei ertrinken kannst.



Frisch gestärkt durch ein leckeres Krabbenbrot und schon kannst du viel schneller gehen.

1 Feld VOR!

Abkürzung

Wenn du genau auf dieses Feld kommst, kannst du den kürzeren Weg nehmen.

1x Pause

Wrack



Was, schon wieder müde? Nicht überanstrengen und lieber am Wrack des Schoners Mariann eine Pause einlegen.

Du kannst die beiden Seiten an den Strichlinien mit einem Messer aus dem Buch trennen und auf Pappe kleben.

Aber Vorsicht, man muss einiges beachten bei einer Wattwanderung!

Wie spannend eine Wattwanderung sein kann, hast du wohl schon erahnt, wenn du den Text auf Seite 48 gelesen hast. Bei einer Führung kannst du erfahren, dass das Watt nicht nur einen tollen Lebensraum darstellt, sondern auch gefährlich ist. Da, wo eben noch Schlamm war, kann schnell flutendes Wasser den Weg zurück an den Strand versperren. Also aufpassen und erstmal einfach loswürfeln ...




Feststecken

Keine Angst, da kommst du schon wieder raus. Aber einmal aussetzen.

1x aussetzen

Krebsmonster



Na, wenn du von so einem Krebs gezwickt wirst, ist der Fuß nicht gleich ab. Aber auf eine scharfe Muschelschale zu treten, kann weh tun. Schuhe mitnehmen!

Abkürzung

Verlängerung

Geschafft, du hast dir den Goldschatz wirklich verdient. Aber wie bekommst du ihn jetzt durch das Watt zu deinem Hotel?

ZIEL



Ziel

7 mal Pause

Hünengrab

Damit du dir den Rest des Hünengrabes in Ruhe ansehen kannst, bitte einmal pausieren.

